

**Elaboración de ferralla**  
*Elaboration de fer à béton / Rebar processing*

**Ventajas**  
*Avantages*  
Features and Benefits

**DEL 32 / DEL 36**

Novedoso sistema tensor correas más fácil y rápido.  
*Nouveau système de tension de courroies rapide.*  
*New easy and quick belt tightening system.*



Pantalla curvada máxima visión 360°.  
*Écran de protection VISIBILITÉ 360 degrés.*  
*Curved protection visor for 360 degree visibility.*

Visera protección antigolpes y salpicaduras.  
*Visière de protection du cadre de commande.*  
*Protection visor for command centre*

Indicador voltaje y amperaje.  
*Écran digital indiquant voltage et ampérage.*  
*Voltage and Amp display.*

Paneles extraíbles.  
*Panneaux extractibles.*  
*Removeable panels.*

Clavija conexión protegida internamente antigolpes.  
*Prise de courant interne anti-chocs.*  
*Internally mounted power socket to reduce wear and tear.*



Paneles desmontables. Fácil acceso para mantenimiento.  
*Panneaux démontables. Facilité d'accès pour entretien.*  
*Removeable panels for easy maintenance access.*











Sensores inductivos IP65. No le afecta la suciedad ni el agua.  
*CAPTEUR INDUCTIF ip65. Insensible à la poussière et à l'eau.*  
*Inductive sensor IP65 that is resistant to dirt and water damage.*













Contador de horas.  
*Compteur d'heures.*  
*Hour meter.*





**Características / Caractéristiques / Characteristics**

	 Kg	 C.V./HP	 Kw	 R.P.M.	 LxAxH	 LxAxH	 R.P.M. x1'	 L
<b>DEL 32</b>	302	3	2,2	1500	910x808x1141	950x850x1050	11	5,1
<b>DEL 36</b>	355	4	3	1500	910x808x1141	950x850x1050	10	10

**Dotación / Fourni de série / Included with machine**

								
		Ø60	Ø100	Ø140	Ø160	Ø200		
<b>DEL 32</b>	1	4	4	1			1	1
<b>DEL 36</b>	1	4	4	1	1	1	1	2

**Capacidad de doblado / Capacité de cintrage / Bending capacity**

			
Límite elástico / <i>Limite élastique / Yield strength</i>	R=N/mm <sup>2</sup> 250	R=N/mm <sup>2</sup> 480	R=N/mm <sup>2</sup> 650
Resist. tracción / <i>Résistance à la traction / Tensile strength</i>	R=N/mm <sup>2</sup> 450	R=N/mm <sup>2</sup> 650	R=N/mm <sup>2</sup> 850
Nºx 	1 2 3	1 2 3	1 2 3
<b>DEL 32</b>	Ø32 Ø24 Ø18	Ø25 Ø20 Ø16	Ø25 Ø18 Ø14
<b>DEL 36</b>	Ø36 Ø26 Ø22	Ø32 Ø24 Ø18	Ø32 Ø22 Ø16