

DOBLADORA DE FIERROS

SIMA




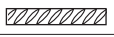



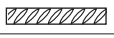
**NOS DESTACAMOS
POR LA CALIDAD**

Las Dobladoras de Fierros SIMA de Lemaco son una herramienta robusta y de alta eficiencia diseñada para trabajos de doblado de fierros en proyectos de construcción. Ofrece una potencia y precisión excepcionales, facilitando el manejo de barras de acero de diversos diámetros. Ideal para obras de gran envergadura, esta dobladora garantiza un rendimiento confiable y duradero, adaptándose a las exigencias más rigurosas del sector.



FICHA TÉCNICA	DEL 32	DEL 36	DEL 45	STAR 16
Voltaje motor	380 V			230 - 400 V
Frecuencia / Clavijas	50 Hz / 4P			50 - 60 Hz / 4P
Potencia motor	2,2 kW / 3 HP	3 kW / 4 HP		1,5 kW / 2 HP
Giros por minuto	11	10	6,5	-
Capacidad de aceite	5,1 l	10 l	6,5 l	-
Dimensiones	950 x 850 x 1.050 mm		1.080 x 1.040 x 1.170 mm	850 x 760 x 680 mm
Peso	302 kg	355 kg	490 kg	140 kg
Código	4ENFI2001	4ENFI2024	4ENFI2025	4ENFI2018

CAPACIDAD DE DOBLADO	 Límite elástico R=N/mm ² 250 Resist. tracción R=N/mm ² 450			 Límite elástico R=N/mm ² 480 Resist. tracción R=N/mm ² 650			 Límite elástico R=N/mm ² 650 Resist. tracción R=N/mm ² 850		
	N° de doblado 	1	2	3	1	2	3	1	2
DEL 32	Ø32	Ø24	Ø18	Ø25	Ø20	Ø16	Ø25	Ø18	Ø14
DEL 36	Ø36	Ø26	Ø22	Ø32	Ø24	Ø18	Ø32	Ø22	Ø16
DEL 45	Ø45	Ø32	Ø25	Ø40	Ø32	Ø25	Ø40	Ø26	Ø25

CAPACIDAD DE DOBLADO												
	Límite elástico R=N/mm ² 480 / G-60 Resist. tracción R=N/mm ² 650						R=N/mm ² 650 / G-75 R=N/mm ² 850					
N° de doblado 	7	6	5	3	1	1	7	6	5	2	1	1
STAR 16	Ø18	Ø24	Ø36	Ø36	Ø48	Ø48	Ø18	Ø24	Ø36	Ø36	Ø48	Ø48

Todas nuestras dobladoras cumplen con los diámetros de doblado exigidos por la norma Chilena NCh211.