



LEMACO

Maquinaria

CATÁLOGO GENERAL



ENERO 2024

BOMBEO Y PROYECCIÓN



Descripción	Bomba de tornillo de velocidad variable		Compresor externo para proyección de alto caudal
Modelo	T7 EVO sin compresor	T7 EVO c/compresor incorporado	Compresor 480
Código	4BOMB2007		2REPI1841
Caudal teórico máx	5 a 12 litros/min	5 a 12 litros/min	480 litros/min
Diám. grano máximo	3 a 5 mm	3 a 5 mm	-
Dist./ Alt. Máx Bombeo	40 / 15 m	40 / 15 m	-
Motor	1,5kW / 220V	1,5kW / 220V	2,2kW / 220V
Compresor	----	220 litros/min / 0,75kW	480 litros/min
Dimensiones	1200 x 630 x 700	1200 x 630 x 700	800 x 680 x 590
Peso	60 kg	80 kg	60 kg



Descripción	Bomba de tornillo, mezcladora, dosificadora		Bomba de tornillo de velocidad variable y mezclador planetario incorporado
Modelo	GIOTTO Trifásica	GIOTTO Monofásica	POLI T EV/MP
Código	4BOMB2003	4BOMB2006	4BOMB2004
Caudal máximo	30 litros/min	13 – 16 – 18 litros/min	8 a 45 /55 litros/min
Diám. grano máx.	3 a 5mm (según bomba)	4 mm	6mm c/2L6 - 10mm c/T25
Dist./ Alt. Bombeo	40 / 15 m	20 / 10 m	60 / 40 m
Motor principal	5,5kW / 400V	3 kW / 230V	5,5kW / 400V
Compresor	250 litros/min	210 litros/min	250 litros/min 0,82kW
Dimensiones	1150 x 650 x 1470 mm	1150 x 650 x 1470 mm	2300 x 800 x 650 mm
Peso	250 kg	247 kg	395 kg



FOTO MUESTRA MEZCLADORA HORIZONTAL OPCIONAL

Descripción	Bomba de pistón	Bomba de pistón
Modelo	MINI AVANT Monofásica	UNI 30
Código	4BOMB2005	
Caudal teórico máx.	30 l/min	30 a 50 l/min
Motor principal	2,2 kW 230V	5,5 kW 400V
Diám. grano máximo	6mm	8-10 mm (bombeo) / 6-7 mm (proyección)
Dist./ Alt. Máx Bombeo	50 / 15 m	300 / 100 m
Compresor	220 l/min	270 l/min
Dimensiones	1590 x 860 750 mm	2150 x 1480 x 1200 mm
Peso	240 kg	660 kg

BOMBEO Y PROYECCIÓN



Descripción	Bomba de Hormigón	Bomba de Hormigón	Bomba de Hormigón
Modelo	BETON MASTER	TB 30	TB 50
Motor principal	Diesel 37kW hp ó Trifásico 22kW	Diesel 37kW hp ó Trifásico 30kW	Diesel 55kW hp ó 77 kW
Caudal teórico	2 a 15 m3/h	4 a 30 m3/h	4 a 50 m3/h
Diám. grano máx.	25 mm	35 mm	35 mm
Presión máx.	80 bar	80 bar	80 bar
Dist./ Alt. máx Bomb	200 / 120 m	200 / 100 m	200 / 100 m
Dimensiones	3360 x 1500 x 1600 mm	3300 x 1750 x 1650 mm	4540 x 2100 x 2050 mm
Peso	1700 kg	2250 kg	3220 kg
Aplicaciones	Bombeo / Proyección (requiere adicionales)		Bombeo



Bombas con capacidad hasta 140 m3/h, versiones oruga, tráiler carretera, o std. según modelo.

Equipamientos opcionales para proyección, control remoto, dosificación aditivos, limpieza, etc



Descripción	Sistema para shotcrete robotizado
Modelo	TSR 7
Motores	Diesel 1,8kW y Trifásico 7,5 kW
Alcance h. max	8,8 m
Dimensiones	4100 x 1200 x 2100 mm
Peso	2210 kg



Descripción	Sistema integral para Shotcrete robotizado
Modelo	DRAGON
Motores	Diesel 33kW tracción / Eléctrico 30kW bomba / Eléctrico 37kW compresor
Alcance h. max	9,1 m
Caudal teórico máx	15 m3/h
Dimensiones	5321 x 2263 x 2620 mm
Peso c/compresor	6600 kg

CAPACHOS - ACCESORIOS



Capacho escombros 750 litros Basculante 4CAPA2004	Capacho escombros 750 litros Con Gancho 4CAPA1004
Dimensiones: 1,4 x 1,3 x 0,9 m - Peso 120 kg	Dimensiones: 1,9 x 1,1 x 1,3 m - Peso 230 kg



Imágenes referenciales, diseño puede variar según modelo

Capachos Escombros para Maniobra				Maniobra de cadena para Capacho Escombros
750 litros	1000 litros	1300 litros	2000 litros	4 ramales de 2,4m x 3/8"
4CAPA1022	4CAPA1025	4CAPA1026	4CAPA1023	2ACCE3002



Imágenes referenciales, diseño puede variar según modelo

Capachos Concreteros para Manga o tipo Mamut - Asa ensayada por DICTUC Manga de descarga mostrada en imágenes se vende por separado				Gancho Auxiliar	Manga Descarga
350 litros	500 litros	750 litros	1000 litros	1/2" x 1/2" x 0,5m	Diám. 8"
4CAPA1001	4CAPA1002	4CAPA1003	4CAPA1017	2ACCE1120	2ACCE2005

PORTA PALLET PARA GRÚA - TRANSPALETA



Horquilla autonivelante porta pallet		Red de seguridad para Horquilla porta pallets
Capacidad 200 kg 4ELEV2052	Capacidad 2500 kg 4ELEV2053	Capacidad máxima 2000 kg 4ELEV2054



Imagen referencial, diseño puede variar

Horquilla autonivelante porta pallet		Red de seguridad para Horquilla porta pallets
Capacidad 2000 kg 4ELEV2058	CAPACIDAD 2500 kg 4ELEV2057	Foto referencial



Horquilla porta pallet IR2500 Fabricada en Europa. Capacidad 2500 kg 4ELEV2056	Transpaleta para Trabajo Pesado Ruedas direccionales ø 200 mm. Control manual y con pedal Capacidad 2500 kg 4CARR2001
--	---

COMPACTACIÓN LEMACO



Imágenes referenciales, diseño puede variar

	Vibropisón bencinero	Vibropisón diesel	Compactadora unidireccional
Modelo	WB72	WD72	PC 50540
Código	4COMP2056	4COMP2057	4COMP1009
Dimensiones base	34 x 29 cm	34 x 29 cm	55 x 50 Cm
Fza. centrífuga máx.	13,7 kN	13,7 kN	20 kN
Motor	Honda GX120 / 4HP	Shark diesel 4,2 hp	Honda GX160 5,5 hp
Sistema de Partida	Manual	Manual	Manual
Dimensiones	57 x 51 x 107 cm	57 x 51 x 107 cm	70 x 50 x 110 Cm
Peso	69 kg	kg	90 kg



Imágenes referenciales, diseño puede variar

	Compactadoras reversibles		
Modelo	WRH 25	WRH 30	WRH 38
Código	4COMP2053	4COMP2054	4COMP2055
Dimensiones base	63 x 40 cm	70 x 36 cm	83 x 48 cm
Fza. centrífuga máx.	25 kN	30,5 kN	38 kN
Motor	Loncin Diesel 6hp	Loncin Diesel 6hp	Loncin Diesel 9hp
Sistema de Partida	Partida Eléctrica	Partida Eléctrica	Partida Eléctrica
Dimensiones	78 x 44 x 127 cm	80 x 51 x 127cm	90 x 66 x 127 cm
Peso	148 kg	168 kg	275 kg



Ruedas opcionales. No incluidas

	Línea Masterpac - Masalta	
	Vibropisón bencinero	Compactadoras reversibles
Modelo	TR70H	CRH4025
Código	4COMP2020	4COMP2012
Dimensiones base	322 x 280 mm	650 X 400 mm
Fza. centrífuga máx.	15 kN	25 kN
Motor	Honda GXR120/4hp	Diesel 4,8hp
Sistema de Partida	Manual	Manual
Dimensiones	770 x 398 x 1038 mm	1000 x 1100 x 400 mm
Peso	70 kg	158 kg

COMPACTACIÓN AMMANN



Estanque de agua opcional. No incluido

Ruedas opcionales. No incluidas

	Vibropisón bencinero	Vibropisón diesel	Compactadora unidireccional	Compactadora reversible
Modelo	ATR 68	ACR 70 D	APF 2050 H	APR 22/40
Código	4COMP2032	4COMP2033	4COMP2027	4COMP2040
Dimensiones base	240 x 280 mm	240 x 280 mm	536 x 500 mm	600 x 400 mm
Fza. centrífuga máx.	13 kN	16 kN	20 kN	23 kN
Motor	Honda GX100/4hp	Yanmar L48 AE / 4,3hp	Honda GX160/5,5hp	Honda GX160/5,5hp
Sistema de Partida	Manual	Manual	Manual	Manual
Dimensiones	710 x 355 x 1020 mm	770 x 360 x 980 mm	879 x 500 x 1000 mm	1140 x 400 x 1000 mm
Peso	68 kg	83 kg	88 kg	100 kg



Estanque de agua y ruedas opcionales No incluido

Compactadoras reversibles SERIE APR

	APR 25/50	APR 40/60	APR 49/20	APR 59/20
Modelo	APR 25/50	APR 40/60	APR 49/20	APR 59/20
Código	4COMP2039	4COMP2038	4COMP2031	4COMP2037
Dimensiones base	700 x 500 mm	860 x 600 mm	898 x 600 mm	898 x 600 mm
Fza. centrífuga máx.	25 kN	42 kN	49 kN	59 kN
Vel. máx. avance	21 m/min	25 m/min	35 m/min	33 m/min
Motor	Hatz 1B20/4,2hp	Hatz 1B30/6hp	Hatz 1B40/8,8hp	Hatz 1B40/8,8hp
Sistema de Partida	Manual	Manual	Partida Eléctrica	Partida Eléctrica
Dimensiones	1140 x 500 x 1000 mm	1364 x 600x 1000 mm	1485 x 600 x 1000 mm	1453 x 600 x 1000 mm
Peso	135 kg	269 kg	391 kg	440 kg

COMPACTACIÓN AMMANN SERIE APH



Compactadoras reversibles SERIE APH

Modelo	APH 55/75	APH 65/85
Código	4COMP2041	4COMP2042
Dimensiones base	900 x 450/600/750 mm	700/850 mm
Fza. centrífuga máx.	55 kN	65 kN
Vel. máx. avance	27 m/min	32 m/min
Motor	Hatz Supra 1D50S	Hatz 1D81S
Sistema de Partida	Partida Eléctrica	Partida Eléctrica
Dimensiones	1600 x 1000 x 450/600/750 mm	1840 x 1000 x 700/850 mm
Peso	363 kg	471 kg

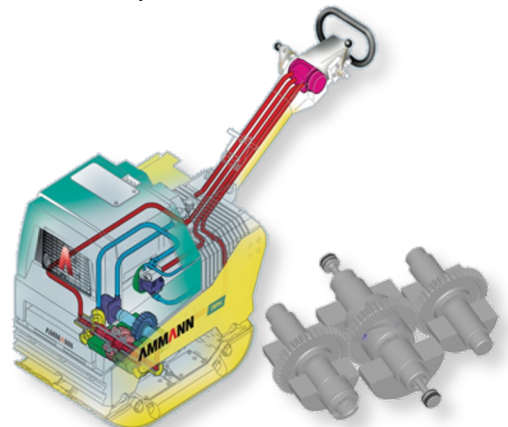
[OTROS MODELOS Y MÁS INFORMACIÓN AQUÍ](#)

Comparación serie APR v/s APH



SERIE APR

Transmisión de potencia mediante correas y embrague centrífugo
Avance y retroceso mediante sistema hidráulico
Dos ejes excéntricos



SERIE APH

Transmisión de potencia , avance y retroceso, mediante sistema hidráulico
Tres ejes excéntricos

RODILLOS COMPACTADORES AMMANN



	Rodillo hombre caminando	Rodillo hombre a bordo	Rodillo a control remoto
Modelo	ARW 65	ARX 26	ARR 1575
Código	4COMP2034	4COMP2045	4COMP2036
Ancho del tambor	650 mm	1200 mm	850 mm
Fza. centrífuga máx.	21 kN	42,8 kN	75 kN
Vel. máx. avance	4 km/h	10 km/h	1,4 / 2,8 km/h
Motor	Yanmar L100N/8,3hp Partida Eléctrica	Kubota D1703-M-DI Partida Eléctrica	Yanmar 3TNV80F Partida Eléctrica
Dimensiones	2288 x 720 x 1110 mm	2650 x 1350 x 2550 mm	2227 x 850 x 1317 mm
Peso	712 kg	2655 kg	1440 kg

RODILLOS COMPACTADORES DE ALTO TONELAJE



Rodillos tripulados de un solo tambor, tipo tándem o con ruedas neumáticas.
Hasta 22 Ton de peso y 375 kN de fuerza centrífuga.

[OTROS MODELOS Y MÁS INFORMACIÓN AQUÍ](#)



Descripción	Cortadoras de materiales (corte en húmedo) - SIMA		
Modelo	DAKAR	BALI	VENUS 125
Código	4CORT2001	4CORT2007	4CORT2013
Motor	2,2 kW / 220V	3kW/380V	2,2 kW / 220V
Diám. disco incluido	350 mm	500 mm	350 mm
Prof máx corte	100 mm	200 mm	100 mm
Long. Máx. corte	650 mm	480 @ 200 mm	1250 mm
Peso	69 kg	89 kg	113 kg
Medidas c/embalaje	1214X 808 X 1191 mm	1260 x 880 x 640 mm	2193 x 765 x 1234 mm



Descripción	Cortadora de materiales (corte en húmedo)	Sierra de madera
Modelo	MAGNUM 700 / 1000	EUROTRON 315
	Opciones de disco 700 ó 1000 mm. Corta hasta 420mm de profundidad. Motores de 5,5 ó 7,5 kW. No incluye disco	Diseñada para cortar tableros y maderas de alturas hasta 83mm. Incluye disco de 315mm
Peso	280 a 310 kg	89 kg
Medidas	2160 x 1260 x 1500 mm	1200 x 800 x 1000 mm

ENFIERRADURA SIMA



Descripción	Dobladoras de fierros - SIMA				Combinada – SIMA (Corta / Dobla)		
	DEL32	DEL32 monofásica	DEL 36	DEL 45	COMBI 25/32	COMBI 25/32 monofásica	COMBI 30/36
Modelo	DEL32	DEL32 monofásica	DEL 36	DEL 45	COMBI 25/32	COMBI 25/32 monofásica	COMBI 30/36
Código	4ENFI2001	4ENFI2015	4ENFI2004	4ENFI2010	4ENFI2016	4ENFI2017	4ENFI2007
Motor	2,2kW / 380V	2,2kW / 220V	3kW 380V	3kW 380V	2,2kW 380V	2,2kW 380V	3kW 380V
D máx barra A63	25 mm	25 mm	32 mm	40 mm	20 mm / 25 mm	20 mm / 25 mm	25 mm / 32 mm
Peso	302 kg	302 kg	355 kg	490 kg	386 kg	386 kg	435 kg
Medidas c/ embalaje en cm	95 x 85 x 105	95 x 85 x 105	95 x 85 x 105	108 x 104 x 117	95 x 85 x 105	95 x 85 x 105	95 x 85 x 105

ENFIERRADURA SIMA



Dobladoras de Estribos Trifásica STAR 16	Dispositivo para Espirales	Dobladora manual D12
4ENFI2018	4ENFI2014	4ENFI2012
Para fabricar estribos de 90º y antisísmicos	Para dobladoras DEL y COMBI de SIMA	Puede doblar varias varilla simultáneamente. Diámetro máximo 12mm



Descripción	Cortadoras de hierro - SIMA		
	CEL 36	CEL 42	CEL 52
Modelo	CEL 36	CEL 42	CEL 52
Código	4ENFI2005	4ENFI2013	4ENFI2011
Motor	1,5kW / 380V	3kW / 380V	4kW / 380V
Diám. máx barra A63	30 mm	35 mm	40 mm
Peso	247 kg	392 kg	485 kg
Medidas emb.	95 x 95 x 105 cm	95 x 95 x 105 cm	108 x 104 x 117 cm



Atadora de fierros ATA 450	Bobinas de alambre para atadora
4ENFI2008	2ACCE4004
Hasta 5 veces más rápido que atado manual. Diámetro máximo de atado 45mm. Selector de 2 ó 3 vueltas por atado. Incluye 2 baterías recargables + cargador + maleta de 48 x 13 x 38 cm. Peso 7,6 kg	100 metros de alambre diámetro 0,8mm 170 - 120 nudos x rollo

ENFIERRADURA GMS



Descripción	Dobladoras de fierros GMS (Turquía)	
Modelo	B 36	B45 x 1
Código	4ENFI2021	4ENFI2022
Motor	2,2 kW / 380V	4 kW / 380V
D máx barra A63	32 mm	40mm
Peso	270 kg	392 kg
Medidas en cm	92 x 80 x 88	111 x 84 x 88



Imagen referencial, diseño puede variar

Descripción	Dobladora de Estribos	Dobladora Manual de Estribos
Modelo	MG 20 B	Lemaco D.12
Código		4ENFI2023
Motor	1,1 kW / 220V	---
D. máximo barra A63	16 mm	16 mm
Peso	270 kg	10 kg
Medidas en cm	60 x 45 x 62 (con mesa de apoyo)	100 x 20 x 20

TRITURADORA DE ESCOMBROS

¡MÁXIMA RECICLABILIDAD!



El escombro procesado por la TRITÓN se vuelve a transformar en arena para el mortero



Descripción	Trituradora de Escombro para Reciclado
Modelo	TRITON
Código	4ACCE2010
Motor	4 kW / 230 V / 50 Hz
M3 de Procesamiento / Hora	1 m3/hora (Ø1,5mm) / 1,5 m3/hora (Ø10mm) / 2,5 m3/hora (Ø40mm)
Tamices incluidos	40,10y1mm
Peso	180 kg
Medidas de embalaje	800 x 1200 x 1300 mm



Descripción	Pluma Minor 2003 - CAMAC + bípode + columna	Pluma Minor 500 – CAMAC	Pluma GM500 – IORI Monofásica
Código	4ELEV2001 + 4ELEV2003 + 4ELEV2002	4ELEV2031	4ELEV2055
Capacidad máx	300 kg	500 kg	500 kg
Lontitud cable	42 m	60 m	40 m
Motor	1,5hp 220V	2,2hp 380V	2,9 hp 220V
Observación	bípode y columna se vende por separado de Minor 2003	Trípode y grupo motriz incluido	Trípode y grupo motriz incluido



Descripción	Elevador de cable montado sobre caballete Equipo robusto fabricado en Italia
Capacidad / largo cable	1000 kg / 25 a 40 m

USADOS



Componentes Montacargas de cable T1000 ALHER.
Capacidad de carga 1000 kg.

Elevador cremallera 1000 kg. Altura hasta 45 m

MEZCLA DE HORMIGONES



Descripción	Hormigoneras de volteo directo		Hormigoneras tambor basculante	
Modelo	TPM130	TVDL150	ECOMIX 130	ECOMIX 150
Código	4HORM2042	4HORM1025	4HORM2085	4HORM2084
Volumen tambor	130 litros	150 litros	125 litros	150 litros
Motor	0,5 hp / 220V	0,75 hp / 220V	0,94 hp	0,94 hp
Peso	63 kg	95 kg	45 kg	49 kg
Dimensiones	124 x 66 x 116 cm	128 x 68 x 126 cm	116 x 67 x 105 cm	125 x 67 x 120 cm



Modelo	TV150M Monofásico	TV150M Bencinero Honda	TV150M Bencinero 5.5	TV250M Monofásico
Código	4HORM2078	4HORM2005	4HORM29079	4HORM2077
Volumen tambor	150 litros	150 litros	150 litros	250 litros
Motor	1 hp / 220V	5.5 hp	5.5 hp	1 hp / 220V
Peso	120 kg	130 kg	130 kg	190 kg
Dimensiones		150 x 75 x 145 cm		158 x 90 x 146 cm



Modelo	TV250M Bencinero Honda	TV250 Bencinero 5.5	TV400 Monofásico	TV400 Bencinero Honda	TV400 Bencinero 5.5
Código	4HORM2009	4HORM2080	4HORM2999	4HORM2012	4HORM2081
Vol. tambor	250 litros	250 litros	400 litros	400 litros	400 litros
Motor	5,5 hp Honda	5,5 hp bencinero	2 hp / 220V	5,5hp bencinero	5,5hp bencinero
Peso	210 kg	210 kg	206 kg	210 kg	210 kg
Dimensiones	158 x 90 x 146 cm			185 x 101 x 150 cm	

MEZCLA DE HORMIGONES



Descripción	Hormigoneras tambor basculante - EDILLAME		Hormigonera tambor basculante c/tolva Hidráulica
Modelo	BXR 350 SILENCIOSA Monof.	TV500 Trifásico	BEHV 500
Código	4HORM2027	4HORM2018	4HORM2082
Volumen tambor	350 litros	500 litros	460 litros
Capacidad Mezcla	250 litros	400 litros	400 litros
Motor	2hp / 220V	3 hp / 380V	3 hp / 380V
Peso	175 kg	290 kg	770 kg
Dimensiones	156 x 92 x 159 cm	195 x 115 x 163 cm	250 x 190 x 220 m
Observación		Versión bencinera opcional	



Descripción	Hormigoneras con tolva Hidráulica / Retromarcha	
Modelo	BEHR 800	PENTA 1200
Código	HORM2083	HORM2026
Capacidad Mezcla	550 litros	780 litros
Motor	7,5 hp / 380V	10 hp / 380V
Peso	1220 kg	2400 kg
Dimensiones	330 x 200 x 280 cm	350 x 220 x 280 cm

MOLDES y EQUIPOS para PREFABRICADOS




Mesas vibratoras 1x075m - 2x0,75m.
Motores eléctricos de 2 y 3 hp




Moldes de soleras tipo A - B - C, solerillas
simples y dobles



Moldes para cierres perimetrales: poste , placa, barda



Moldes de adocreto, rectos, zig-zag,
ondulados



Moldes de Cámara de 1,3m y 1,8m

4PREF1005 - 4PREF1010



Bloquera ponedora monofásica Cód. 4PREF1084
No incluye molde

Molde bloque 14 x 19 x 39 ciego, batería 4 unid Cód. 4PREF1099
Molde bloque 19 x 19 x 39 ciego, batería 3 unid Cód. 4PREF1098

PAVIMENTACIÓN



Descripción	Reglas vibradoras de aluminio		
Modelo	HURACÁN TUBULAR	RV12	QXE
	4PAVI2030 + 4PAVI2078	4PAVI2004 + 4PAVI2028 / 4PAVI2013 / 4PAVI2014	4PAVI2057 + 4PAVI2051 / 4PAVI2029
Largo perfil	3 m	1,8 / 2,4 / 3 m	2,5 / 3 m
Tipo perfil aluminio	Tubular reversible	Tipo L	Tipo L
Motor	Honda GX35 1,6hp	Honda GX35 1,6hp	Vib. Ext. 0,2hp / 220V
Peso	26 kg	20 a 24 kg	16 kg



MOLDES DE CALZADA	Cercha vibradoras		
3 metros de largo	Modelo	CERCHA RECTA LEMACO	CERCHA RETICULADA 6M
Medidas std. 15x18 cm, 3 ó 4 mm espesor		4PAVI1002	4PAVI2021
Otras medidas a pedido	Largo	3 + 0,5 m	6 m (tramos de 1+2+3)
	Motor	Honda GX160 / 5,5 hp	Honda GX160 / 5,5 hp
	Peso	157 / 190 kg	150 kg



Descripción	Alisadoras de Pavimento		
Modelo	CM60	CM90	HALCON 95 Trifásica
Código	4PAVI2019	4PAVI2007 / 4PAVI2008	4PAVI2072
Motor	Honda GX160 5,5 hp	Honda GX160 5,5hp / GX270 9hp	3hp / 380V
Diámetro aspas	60 cm	91 cm	90 cm
Peso	50 kg	80 / 90 kg	81 kg
Dimensiones	160 x 61 x 76 cm	181 x 91 x 90 cm	112 x 110 x 95 cm

PAVIMENTACIÓN



Plato Flotación CM90	Juego Aspas Terminación CM 90	Cortadora de Pavimentos CL20 Bencinera	Discos de Corte Diamantados
4PAVI1007	4PAVI2023	4PAVI2009	
Para uso con Alisadoras de Pavimento		Motor Honda GX390. Para disco hasta 450 mm. No incluye disco	Para pavimentos / uso general obras
Ideal para alisado inicial	Ideal para alisado final		



Articulación Oscilante	Mango acoplable 1,8m	Bullfloat de Magnesio Largos 1,2 - 1,8m	Llana Fresno Largo 1,2m	Kit Cepillo para Llana Fresno
4PAVI2048	4PAVI2039	4PAVI2035 - 4PAVI2058	4PAVI2046	2REP11031
Permite trabajar en dos sentidos Llanas y Bullfloats	De aluminio. Para Llanas y Bullfloats	Con articulación oscilante y mango de 1,8m		
		Alisa sin sellar el hormigón	Para alisado final de hormigón	



Bump Cutter
4PAVI2056

Regla rectificadora profesional para pavimentos, elimina protuberancias e irregularidades dejando superficies más lisas y uniformes
Largo perfil 3 metros, peso 9 kg

VIBRADO INTERNO DE HORMIGONES



Unidades motrices para Sondas Pendulares

Unidad Motriz Monofásica	Unidad Motriz Bencinera HONDA
4VIBR1008	4VIBR1004
Motor para trabajo pesado de 2hp 3000 r.p.m. 220V	Motor Honda GX160 5,5 hp



Unidades motrices para Sondas Pendulares

Unidad Motriz Bencinera UMB 5.5	Unidad Motriz Diesel 4,7 hp
4VIBR1005	4VIBR1013
Motor Toyama 5.5 hp	Mor diesel 4.7 / 5 hp



Vibradores de Inmersión de tipo Pendular (Sondas Pendulares)

Mini Vibrador Compacto tipo Pistola

Vibradores de Inmersión de tipo Pendular (Sondas Pendulares)				Mini Vibrador Compacto tipo Pistola
4VIBR2018	4VIBR2020	4VIBR2022	4VIBR2024	4VIBR2096
ø 25mm	ø 35mm	ø 45mm	ø 60mm	ø 35mm
Largo 6 metros - Frecuencia de vibración 10.000 a 12.000 v.p.m				Motor 1,2 HP monofásico - Largo total 1,2 Frecuencia de vibración 13.200 v.p.m



VIBRADO INTERNO DE HORMIGONES

Vibradores portátiles de tipo excéntrico DINGO - ENAR

Carcasa ultra resistente - Múltiples asas de sujeción

Liviano, potente, confiable

Máxima seguridad y comodidad al operador

Disponible en dos versiones de acople



Unidad Motriz	DINGO TAX Acople Rápido - 4VIBR2056		DINGO Acople Hilo/Tuerca - 4VIBR2001	
Potencia	3 hp			
Voltaje / Frec.	220V / 50Hz			
Peso	5,8 kg			
Dimensiones	354 x 244 x 229 mm			
Velocidad giro motor en vacío	16.000 r.p.m.			
Tipo de Flexible compatible	TAXE	TAX	TDXE	TDX
Diám. cabezal AX	25 , 32 mm	40 , 48, 58 mm	25 , 32 mm	40 , 48, 58 mm
Longitud flexibles	1,5 - 4 - 5 - 6 m			
Frecuencia de vibrado	Entre 12.000 y 14.000 v.p.m.			





VIBRADO INTERNO DE HORMIGONES

Vibradores de inmersión de Alta Frecuencia con motor interno - ENAR



Serie i-SPYDER					Serie M_AFP				
Incorpora Convertidor de Frecuencia Electrónico Se conecta directo a red de 220V					Se conecta a Convertidor de Frecuencia				
Código	4VIBR2079	4VIBR2070	4VIBR2069	4VIBR2080	4VIBR2034	4VIBR2008	4VIBR2043	4VIBR2045	4VIBR2044
Modelo	i-Spyder 38	i-Spyder 50	i-Spyder 60	i-Spyder 70	M38AFP	M5AFP	M6AFP	M7AFP	M8AFP
Ø cabezal	38 mm	50 mm	58 mm	65 mm	38 mm	50 mm	58 mm	65 mm	75 mm
Intensidad corriente	8 A	12 A	15 A	22 A	8 A	10,5 A	15 A	22 A	18 A
Configuración estándar: 15m de cable y 5m de manguera					Configuración estándar: 10m de cable y 5m de manguera				
Frecuencia de vibración 12.000 a 14.000 v.p.m.									



Convertidores de Frecuencia - ENAR									
Tipo	Inducido Magnético		Electrónico						
Modelo	AFE 3500		BOXEL 215 BOXEL 325						
Código	4VIBR2068		4VIBR2085 4VIBR2083						
Corriente entrada	8A	380V~3	50Hz	7,5A	230V~1	50Hz	12A	230V~1	50Hz
Corriente salida	50A	42V~3	200Hz	21A	42V~3	200Hz	35A	42V~3	200Hz
Cantidad de salidas	3		2	3					
Vibradores Serie M_AFP admitidos	*8 M38 / *4 M5 / 3 M6 2 M7 / 2 M8		2 M38 / 2 M5 / 1 M6 1 M7 / 1 M8	3 M38 / 3 M5 / 2 M6 1 M7 / 2 M8					
Dimensiones	70 x 31 x 37 cm		48 x 31 x 18 cm	53 x 31 x 18 cm					
Peso	59 kg		9 kg	10 kg					

* Máximo teórico

VIBRADORES EXTERNOS



Vibradores externos de 150 , 300 y 600 kg de fuerza. 3000 r.p.m.
Fuerza regulable


Modelo	VEM150	VET150	VET300	VET600*
Frecuencia de vibración	3000 r.p.m.			
Fuerza centrífuga máxima	197 kgf	197 kgf	311 kgf	516 kgf
Voltaje / Amperaje	220V / 1,1A	380V / 0,35A	380V / 0,52A	380V / 0,96A
Dimensiones	231 x 130 x 259 mm	212 x 131 x 159 mm	253 x 155 x 175 mm	334 x 168 x 196 mm
Largo cable	1 m	1 m	1 m	1 m
Peso	6,8 kg	6,8 kg	9,8 kg	15,8 kg

MORDAZAS

TIPO A (PLANA)



TIPO B (DE DIENTE)



*Las mordazas no son compatibles con VET600. Sirven para todos los otros vibradores externos de este catálogo

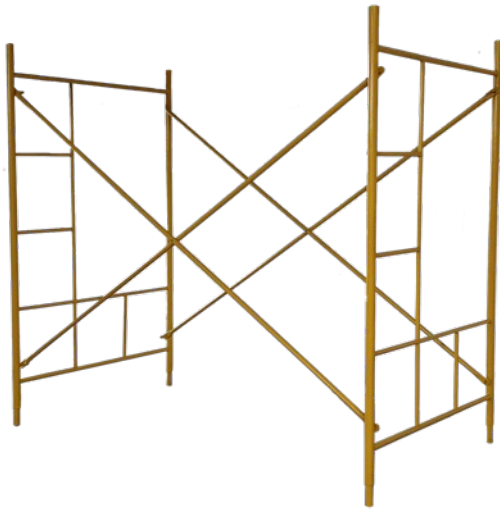
VIBRADORES EXTERNOS DE ALTA FRECUENCIA



Vibradores externos de Alta Frecuencia (Deben ser usados en conjunto con Boxel o AFE)
Fuerza regulable

Modelo	VEAF 650
Frecuencia de vibración	6000 v.p.m.
Fuerza centrífuga máxima	670 kgf
Voltaje / Amperaje	42V / 7,3A
Dimensiones	249 x 160 x 126 mm
Largo Cable	15 m
Peso	9 kg
Opcional versión VEAF con iSpyder tiene conexión 220V compatible con este convertidor	

OTROS PRODUCTOS Y ACCESORIOS



Andamios Tipo Estándar	Tablones Metálicos para Andamio
4ACCE2001	4ACCE2003



Cono de Abrams. Incluye Varilla. No incluye Poruña	Poruña para Cono de Abrams	Puntales telescópicos Tipo estándar 1,8 A 3,2 m
4PREF1001	4ACCE1038	4ACCE1014



Prensas tipo rapid Para fierro estriado de 10mm	Tensores para prensa tipo rapid Para fierro estriado de 10mm
4ACCE1004	4ACCE1003



Prensas con resorte Para fierro estriado de 10mm	Tensores para Prensas con resorte Para fierro estriado de 10mm
4ACCE1005	4ACCE1019

MOTORES Y GENERADORES



Motores eléctricos

De 0,5 a 10hp / 1500 ó 3000 r.p.m.
220 ó 380V



Motores bencineros

Honda 1,6 a 26hp



Generadores

Honda, EU10i de 1kVA y EU22i de 2,2kVA
Insonorizados. Tecnología inverter.



**Generador Honda EU30i 3kVA Insonorizado.
Tecnología inverter**



**Generador Honda EU70 7kVA Insonorizado.
Tecnología inverter**

Los generadores Honda, con bajas emisiones sonoras, tecnología inverter y gran autonomía, son ideales como sistema de emergencia domiciliario en caso de corte de energía. Debido a su onda sinusoidal uniforme, permiten ser usados en equipos electrónicos delicados, así como en herramientas eléctricas comunes.



Motobombas bencineras Honda

WB30	WT30	WT40
Para aguas limpias		Para aguas sucias
Ø 3 pulgadas	Ø 3 pulgadas	Ø 4 pulgadas
Altura succión 7,5m		Altura succión 8m
Motor Honda GX160	Motor Honda GX270	Motor Honda GX390



Maquinaria para Construcción / Manufacturas Especiales



Productos de fabricación propia y las mejores marcas de equipos para la construcción. Con todo el respaldo de una red de Servicio Técnico a lo largo del país.



Fabricaciones especiales mediante Corte Láser, Plegado CNC, Soldadura Robotizada. Resultados estandarizados y confiables



Santa Ana 0425 - La Granja, Santiago, Chile / Tel: +56 2 25254112
contacto@lemaco.cl / www.lemaco.cl

