









Herramientas para Pavimentación

IMAGEN REFERENCIAL	MODELO	CARACTERÍSTICAS	DIMENS. mm	PESO kg
Llanas, regla rectificadora y platachos incluyen articulación oscilante y 3 mangos de aluminio acoplables de 1800 mm c/u				
	PLATACHO BULLFLOAT BF 1500 BF1800	<ul style="list-style-type: none"> • Perfil de magnesio • Terminación redondeada. 	1500x 200 1800X200	6,6 7,6
	PLATACHO CHANNEL FLOAT CHF 3000	<ul style="list-style-type: none"> • Más rígido y largo que Bullfloat • Terminación redondeada. • Base redondeada y borde trasero recto para el corte 	3000 x 150	10
	REGLA RECTIFICADORA BUMP CUTTER	<ul style="list-style-type: none"> • Diseñada para mejorar la planitud de pavimentos (mejorar números "f") 	3000	11
	LLANA BIG BLUE BB 1200 BB 1800	<ul style="list-style-type: none"> • Llana de acero elástico de alta resistencia a la abrasión • Terminación redondeada. 	1200x 300 1800 x 300	7 9,6
	LLANA FRESNO FR 1200	<ul style="list-style-type: none"> • Acero de alta resistencia. • Terminación redondeada. • Perfil cortante para un alisado óptimo 	1200 x 120	5,6
	LLANA FRESNO FR 1200 CON CEPILLO	<ul style="list-style-type: none"> • Acero de alta resistencia. • Terminación redondeada. • CEPILLO TEXTURIZADOR 	1200 x 120	6,4
	MANGO ACOPLABLE 1,8m	<ul style="list-style-type: none"> • Tubo de 1,8 m de largo x 45mm de diámetro • Con sistema de acople 	1800	1
	ARTICULACION OSCILANTE	<ul style="list-style-type: none"> • Permite regular inclinación de llana o platacho mediante giro del mango 		1